



2021.07.26

## CONTES DE COMPTES

### Infos du Monde cuisinés sauce KIN

Tous les comptables aguerris vous le diront : on peut faire dire aux chiffres ce que l'on veut ; l'histoire réelle que je vais vous conter en porte témoignage.

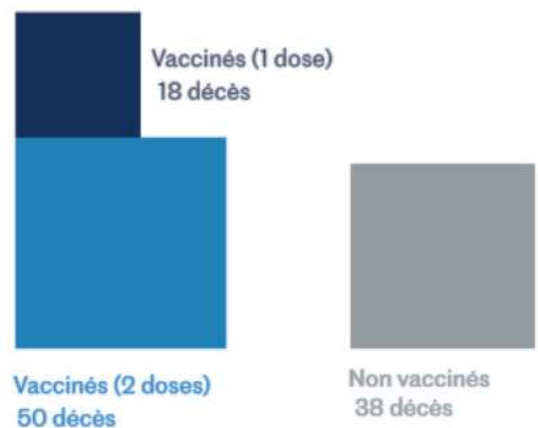
Nous sommes à la mi-juin en Angleterre, sur les terres de la perfide Albion, où la variante Delta du covid fait rage. La « **Public Health England** » publie un rapport très volumineux dans lequel apparaît aux pages 16-17 le tableau officiel ci-dessous sur la morbidité corona-deltanienne des plus de 50 ans.

	Age group (years)	Total	Cases with specimen date in past 28 days	Unlinked	<21 days post dose 1	≥21 days post dose 1	Received 2 doses	Unvaccinated
with the same specimen and attendance dates)								
Deaths within 28 days of positive specimen date	Total	117	N/A	3	1	19	50	44
	<50	8	N/A	-	-	2	-	6
	>50	109	N/A	3	1	17	50	38

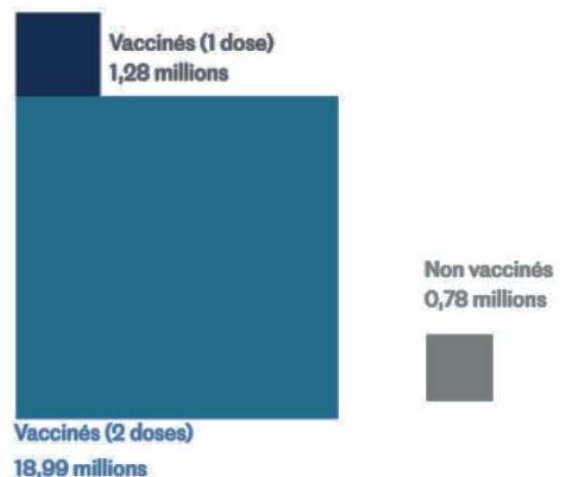
Ces données indiscutables, permettent d'établir le schéma sans reproche ci-contre, que les vaccinophobes et les épris de la liberté exploitent derechef pour étayer leur conviction : non seulement la vaccination est inefficace, mais elle est dangereuse pour les chers vieux, architectes de la Patrie, exposés deux fois plus à la grande faucheuse virusienne que les autres. Je constate grave.

Désarroi chez les vaccinophiles convaincus mais cependant troublés ; il faut bien se rendre à l'évidence les chiffres, eux, ne mentent pas, alors ? Un pro-seringueur fouineur, fouine dans les statistiques récentes et tombe sur un rapport revigorant d'un autre organisme national, le « **National Health Service** » qui, la semaine précédente, avait publié l'état national sur la vaccination des plus de 50 ans, qui les disait vaccinés à plus de 96%. Seulement 4% ne l'étaient pas. Voir le schéma ci-contre. Ce petit détail modifie la perspective précédente du problème ; faut voir.

Nombre de décès du variant Delta chez les plus de 50 ans au 25 juin 2021.



Source : Public Health England



Notre fouineur veut voir. Maîtrisant la vieille règle de trois, il synthétise les deux graphiques en un troisième plus en harmonie avec les informations qui nous exhortent à nous faire shooter gratos, illico presto. Victoire sans conteste des

vaccinophiles, honte aux vaccinophobes déconceptualiseurs des chiffres intègres.

Mon moral, qui avait dégouliné dans mes socquettes, remonte ; je ne suis pas fait trouver deux fois la peau pour des clopinettes sanitaires, ni pour obtenir derechef, mon précieux EU DIGITALCOVID CERTIFICATE qui va m'ouvrir les portes des discothèques sponsorisées par les orthophonistes. Je me suis senti brutalement revigoré comme le chevalier

Bayard après la bataille, mon armure vaccinale était, comme la sienne, en or (publicité de mon enfance au frontispice d'une bijouterie voisine).

Mais alors, les chiffres rigoureux, scientifiques, nous induiraient-ils en erreur ? Fallait que j'en parle au Gorgu.

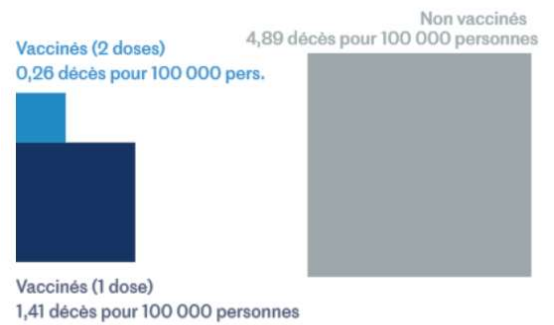
Son Oracle fut clair : « *Les chiffres nous aident simplement à compter, mais nous les interprétons pour bâtir les contes qui nous conviennent à partir de leurs comptes à eux. Les chiffres ne mentent jamais, il faut seulement savoir les **conceptualiser** ; là réside toute la science. Vous les gadz'arts, vous conceptualisez naturellement sans le savoir.* »

Prudent, je veux tester ma capacité conceptualisatrice soi-disant innée. Ma première tentative porte sur la logique de la loi de revalorisation des retraites actuellement en discussion, qui prévoit l'application de la règle classique pour les fonctionnaires...et une minoration pour le secteur privé. Comprends pas. Faut me rendre à l'évidence : je conceptualise phéno mal.

Heureusement des organismes spécialisés me proposent sur internet des formations, payées à 100% par l'État ; je vais donc m'inscrire fissa chez l'un d'eux, spécialisé dans la conceptualisation différentielle niveau AM<sup>+</sup>...La compréhension de ma minoration de retraite est, peut-être, à ce prix.

### Le taux de mortalité est nettement plus élevé chez les non vaccinés

Mortalité du variant Delta chez les plus de 50 ans en Angleterre par niveau de protection vaccinale



Source : données croisées Public Health England/NHS

EU DIGITAL COVID CERTIFICATE

CERTIFICAT COVID NUMÉRIQUE UE



MINISTÈRE DES SOLIDARITÉS ET DE LA SANTÉ  
Liberté Égalité Fraternité

ASSURANCE MALADIE ASSISTANCE PUBLIQUE HÔPITAUX DE PARIS